

HÜTER



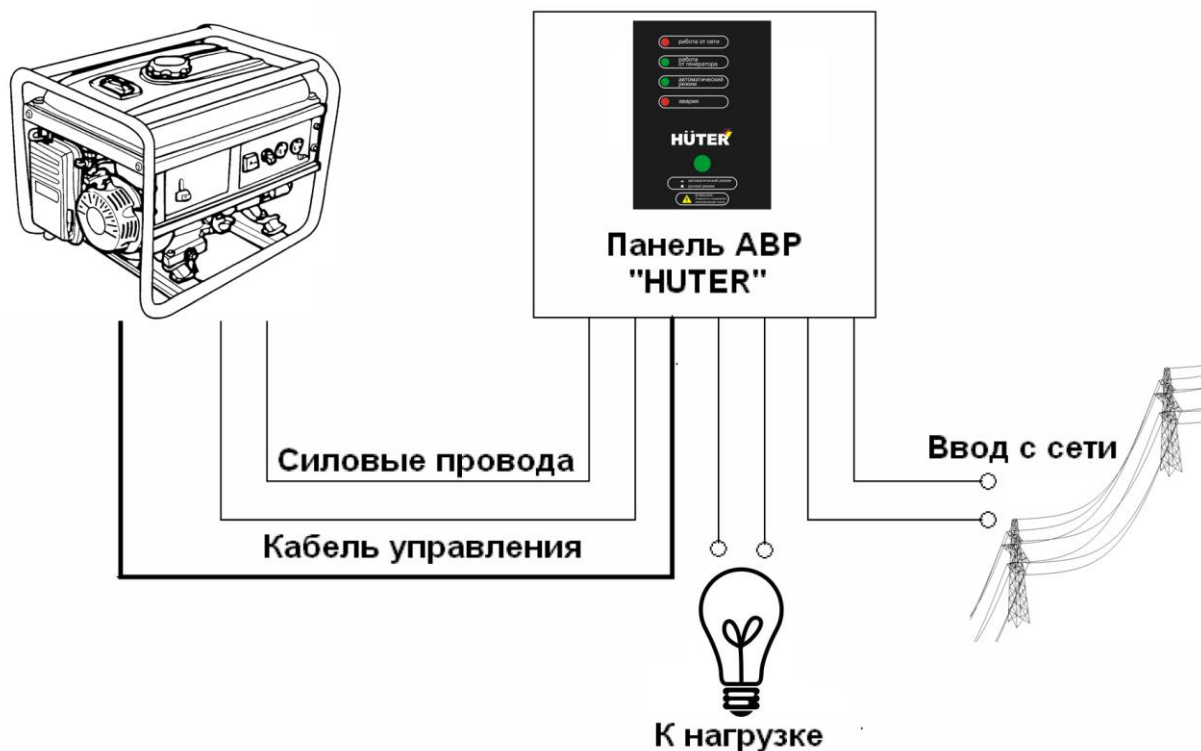
ПАСПОРТ

ABP HUTER

Москва

Панель автоматического ввода резерва (далее - АВР) HUTER предназначена для обеспечения автоматического пуска/останова бензогенераторов DY5000LX/DY6500LX и переключения нагрузки на питание от генератора или от сети в зависимости от состояния последней.

Принципиальная схема



Внимание! При подсоединении панели АВР к электросети необходимо исключить возможность попадания встречного напряжения на клеммы панели, предназначенные для питания нагрузки.

Технические характеристики

Максимальная мощность нагрузки через панель АВР	5,0 кВт
Напряжение сети	220В±10%
Частота сети	50Гц
Количество попыток пуска бензогенератора	3
Режимы работы	автоматический/ручной
Диапазон рабочих температур	+10...+40 С°

В режиме АВТО панель АВР работает следующим образом. При наличии напряжения в сети бензогенератор остановлен, аккумулятор бензогенератора заряжается, питание нагрузки осуществляется от сети. В случае пропадания сетевого напряжения панель АВР осуществляет пуск (предпринимается три попытки) бензогенератора и переключает нагрузку на питание от него. При появлении в сети напряжения, панель АВР переключает нагрузку на питание от сети и выдает сигнал на останов бензогенератора. При последующих отключениях сетевого напряжения цикл повторяется.

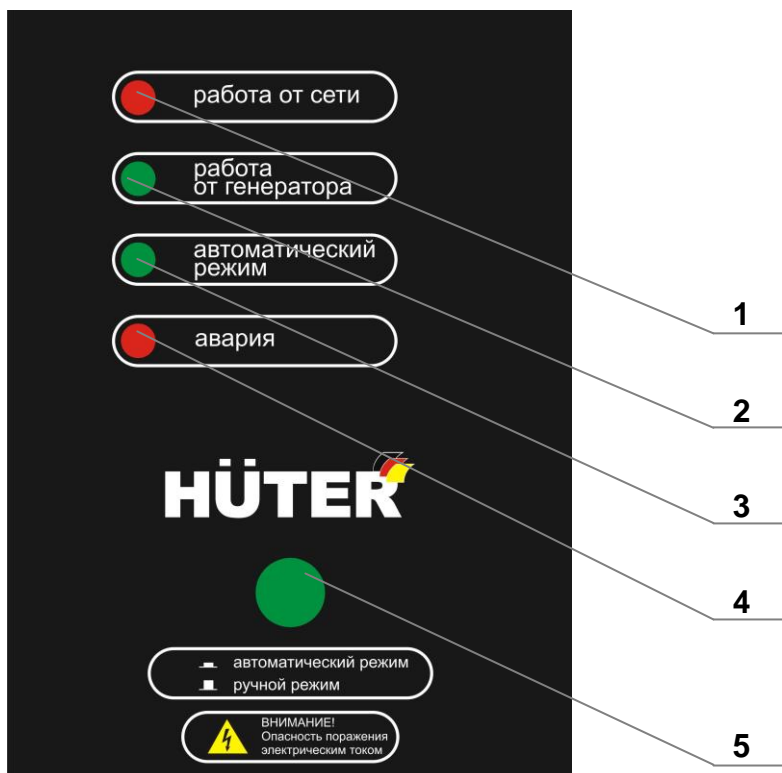


рис 1. Внешний вид

1. Индикатор "работа от сети" - светится при работе нагрузки от сети
2. Индикатор "работа от генератора" - светится при работе нагрузки от генератора
3. Индикатор "автоматический режим" - светится при работе панели АВР в режиме АВТО
4. Индикатор "авария" - загорается в случае, если трехратные попытки пуска двигателя не увенчались успехом.
5. Кнопка "автоматический / ручной режим" - для задания режима работы панели АВР.

Внимание!

Подключение и настройку данного электрооборудования должен осуществлять электрик с действующим допуском по электробезопасности (до 1000В). При обслуживании бензогенератора необходимо перевести панель в ручной режим (кнопка рис 1 поз 5), и отстыковать разъем управления бензогенератором, по окончании обслуживания привести все в первоначальный вид.

Комплект поставки	
Панель АВР.....	1 шт.
Соленоид управления воздушной заслонкой с кронштейном.....	1 шт.
Кронштейн для штепсельного разъема.....	1 шт.
Штепсельный разъем с проводами.....	1 шт.
Кабель управления.....	1 шт.
Инструкция.....	1 шт.

Единая служба технической поддержки

Электронная почта: servis@huter.ru

Сайт: www.huter.ru

Адрес Вашего сервисного центра:

Представленная документация содержит минимально необходимые сведения для применения изделия. Предприятие-изготовитель вправе вносить в конструкцию усовершенствования, не изменяющие правила и условия эксплуатации, без отражения их в эксплуатационной документации. Дата производства указана в серийном номере устройства в формате ггмм с 16 по 19 символы.

Гарантийный талон

АВР «Hüter»

№ _____

Модель _____

Дата продажи _____

Наименование и адрес торговой организации

признан годным для эксплуатации.

М.П.

Я покупатель/представитель фирмы _____

с правилами эксплуатации и условиями гарантии ознакомлен.
Продукция получена в полной комплектации. Претензий к
внешнему виду не имею.

(ФИО и подпись покупателя)

ГАРАНТИЙНЫЙ ТАЛОН
Описание дефекта, № прибора

ОТК изготовителя

М.П.

ГАРАНТИЙНЫЙ ТАЛОН
Описание дефекта, № прибора

ОТК изготовителя

М.П.

ГАРАНТИЙНЫЙ ТАЛОН
Описание дефекта, № прибора

ОТК изготовителя

М.П.

Дорогой покупатель!


Мы выражаем вам огромную признательность за выбор АВР «Hüter». Он прослужит вам долго. Мы сделали все возможное, чтобы данное изделие удовлетворяло Вашим запросам, а качество соответствовало лучшим мировым образцам.

Гарантийный срок эксплуатации АВР «Hüter» — 1 год. Моментом начала эксплуатации считается дата, указанная Организацией-продавцом в гарантийном талоне. При покупке изделия требуйте проверки его комплектации, внешнего вида и правильного заполнения гарантийного талона в Вашем присутствии. В случае возникновения неисправностей не пытайтесь самостоятельно ремонтировать изделие, т.к. это опасно и приводит к утрате гарантии.

Гарантийные обязательства

1. Изготовитель гарантирует работу АВР на протяжении одного года со дня продажи.
2. Гарантийный ремонт не производится при нарушении требований, указанных в паспорте.
3. Гарантийный ремонт производится при наличии печати фирмы, даты продажи и подписи продавца.
4. При отсутствии печати фирмы-продавца, даты продажи или подписи продавца гарантийный срок исчисляется от даты изготовления.

Данный документ не ограничивает определенные законом права потребителя, но дополняет и уточняет оговоренные законом обязательства, предполагающие соглашения сторон.



Изготовитель (импортер):
«Хютер Техник ГмбХ»
Потсдамерштрассе 92, 10785, Берлин, Германия
Сделано в КНР
www.huter.su

Ред. 3.1